































Boîtes de jonction avec connectique à visser tête fusible














Section du conducteur sortant (mm²)

	2,5	10	16	35	50	70	95
2,5	Réf.: B470015 	Réf.: B470015 	Réf.: B470015 				
10	Réf.: B470015 	Réf.: B470015 	Réf.: B470015 				
16	Réf.: B470015 	Réf.: B470015 	Réf.: B470015 	Réf.: B470025 	Réf.: B470025 		
35			Réf.: B470025 	Réf.: B470025 	Réf.: B470025 	Réf.: B470034 	Réf.: B470034 
50			Réf.: B470025 	Réf.: B470025 	Réf.: B470025 	Réf.: B470034 	Réf.: B470034 
70				Réf.: B470034 	Réf.: B470034 	Réf.: B470034 	Réf.: B470034 
95				Réf.: B470034 	Réf.: B470034 	Réf.: B470034 	Réf.: B470034 

Boîte K1
Boîte K2
Boîte K3

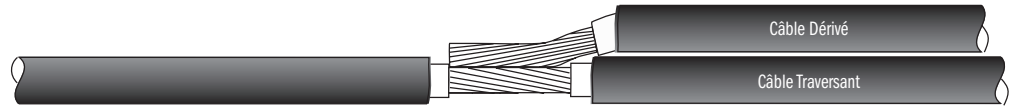
Boîtes de jonction avec connectique à sertir

Section du conducteur sortant (mm²)

	35	50	70	95
35	Réf.: B470017 	Réf.: B470022 	Réf.: B470023 	
50	Réf.: B470022 	Réf.: B470014 		
70	Réf.: B470023 		Réf.: B470021 	Réf.: B470033 
95			Réf.: B470033 	Réf.: B470031 

Boîte K1
Boîte K2
Boîte K3

Boîtes de dérivation avec raccord C à sertir



Section du conducteur dérivé (mm²)

	10	16	35	50	70	95
Section du conducteur traversant (mm ²)	10	Réf.: B470028				
	16	Réf.: B470029	Réf.: B470029			
	35	Réf.: B470024	Réf.: B470024	Réf.: B470026		
	50	Réf.: B470026	Réf.: B470027	Réf.: B470027	Réf.: B470027	
	70			Réf.: B470036		Réf.: B470035
	95			Réf.: B470039		Réf.: B470038

Boîte K2

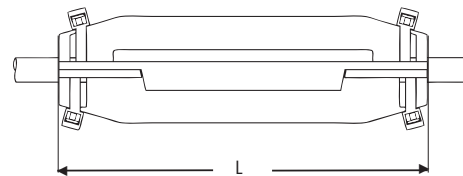
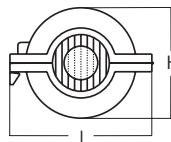
Boîte K3

Autres sections sur demande

Type

Dimensions extérieures des boîtes

Type	L (mm)	l (mm)	H (mm)
Boîte K1	121	46	35



Boîte K2	155	60	31
Boîte K3	200	75	37

